

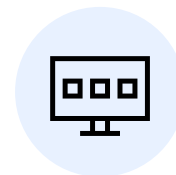


ESI[tronic] Evolution

News 2024 | 1

- La nuova schermata iniziale: panoramica funzioni, selezione veicolo e vista dei preferiti
- Accesso alla documentazione originale dei costruttori auto
- Bosch Connected Repair verrà integrato direttamente nella schermata iniziale
- Secure Diagnostic Access (SDA) per Nissan, Subaru e Polestar
- ESI[tronic] Truck News

La nuova schermata iniziale: panoramica funzioni, selezione veicolo e vista dei preferiti

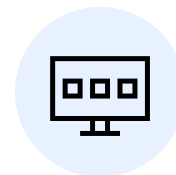


ESI[tronic] Evolution e la nuova schermata iniziale verranno rilasciati con l'aggiornamento 2024/1 per tutte le licenze attive incluse quelle di ESI[tronic] Truck & OHW.

La schermata iniziale offre una panoramica migliorata, link diretti alle principali funzioni di diagnosi e alle informazioni disponibili. Inoltre le schede di lavoro di Bosch Connected Repair Cloud saranno sempre disponibili e facilmente consultabili.

Anche la selezione dei veicoli è stata ridisegnata ed è stata aggiunta la modalità di ricerca con testo libero.

La vista dei preferiti può essere utilizzata per personalizzare la schermata iniziale in modo tale che vengano visualizzate solo le funzioni per te rilevanti. La vista dei preferiti può essere modificata in ogni momento, ed è possibile attivarla e disattivarla con un solo click. Così ESI[tronic] Evolution è ancora più semplice da utilizzare.



Benvenuti a ESI[tronic] Evolution

ESITronic Evolution >>> [Seleziona veicolo](#)

Schede di lavoro Preferiti

- Programmi >
- Diagnostica >
- Manutenzione >
- Recambi >
- Tracce diagnostiche >
- Tracce test >
- Comunicazione >
- Informazioni sul veicolo >
- Personalizzazione >

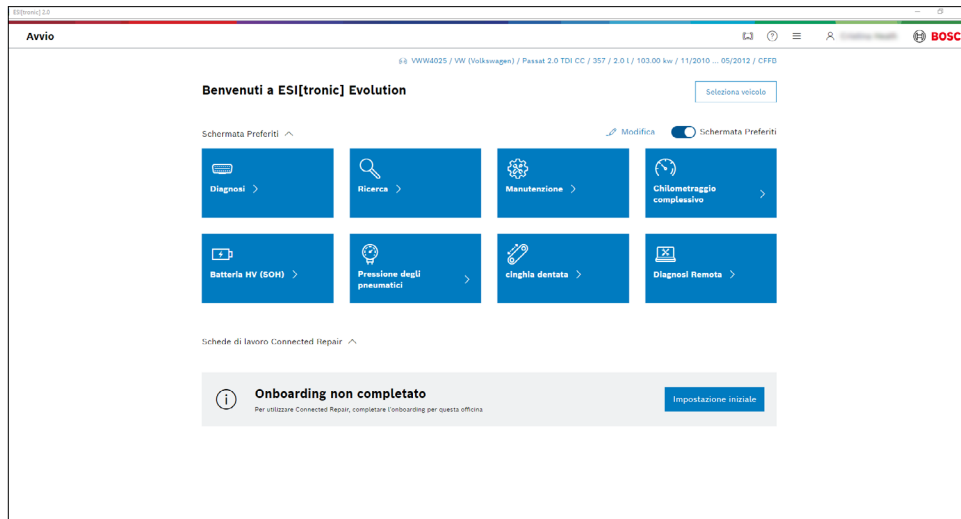
Notizie e attività diagnostiche

- Parametri di errore >
- Requisiti >
- Completamento di interventi >
- Stato OBD II >
- Informazioni complete >
- Interventi sui sensori >
- Interventi >
- Registri Service >

Accesso diretto ai Moduli

- Interventi di errore >
- Test di manutenzione >
- Test di manutenzione >
- Test di manutenzione >
- Accesso diretto per gli interventi di errore >
- Taglieggi Open del veicolo >
- Passaggio degli interventi >
- Test tecnico >
- Altre informazioni >
- Configurazione >
- Stato di servizio dei sensori diagnostici >
- Interventi di errore >
- Passaggio di interventi >
- Manutenzione >

Schede di lavoro Connected Repair >>>



Avvio

64 VW4025 / VW (Volkswagen) / Passat 2.0 TDI CC / 357 / 2.0 L / 103.00 kw / 11/2010 ... 05/2012 / CFFD

Benvenuti a ESI[tronic] Evolution

[Seleziona veicolo](#)

Scheda Preferiti <> [Modifica](#) **Scheda Preferiti**

- Diagnostica >
- Ricerca >
- Manutenzione >
- Chilometraggio complessivo >
- Batterie HV (SOH) >
- Pressione degli pneumatici >
- Cinghia dentata >
- Diagnostica Remota >

Schede di lavoro Connected Repair <>

Onboarding non completato
Per utilizzare Connected Repair, completare l'onboarding per questa officina

[Impostazione iniziale](#)

Accesso alla documentazione originale dei costruttori auto



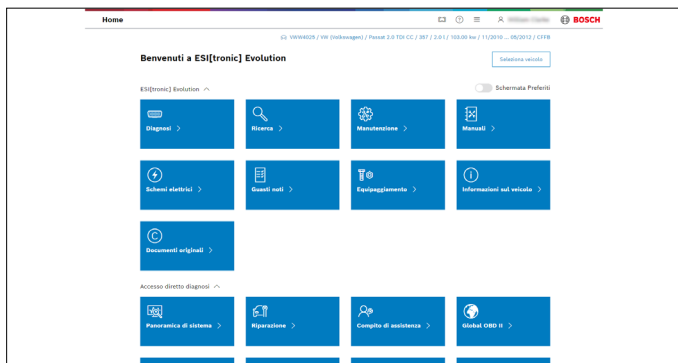
Per la manutenzione e riparazione professionali hai necessità di avere a portata di mano le migliori informazioni possibili sulle fasi di lavoro.

Con l'aggiornamento 2024/1, ESI[tronic] Evolution include la funzionalità "Documenti Originali" direttamente sulla schermata iniziale. Con questo primo aggiornamento i marchi disponibili sono Audi e VW, altri verranno aggiunti successivamente.

Basta un click per accedere alle informazioni originali delle case auto.

In una finestra dedicata puoi visualizzare, ad esempio, manuali o schemi elettrici.

Queste informazioni sono incluse nella tua licenza SIS e possono essere usate senza limitazioni.



Home

VW 06229 / VW (volkswagen) / Passat 2.0 TDI CCJ 207 / 2.0 TDI 150,00 km / 11/2019 - 05/2022 / C7FB

[Substrato veicolo](#)

Benvenuti a ESI[tronic] Evolution

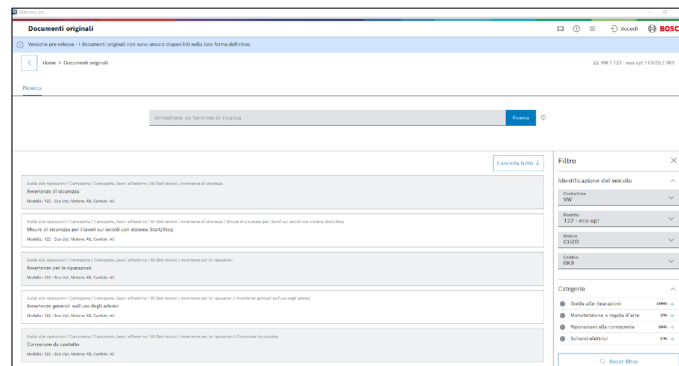
Scheda Profilo

ESI[tronic] Evolution

- Diagnostica >
- Ricerca >
- Manutenzione >
- Manuali >
- Sistemi elettrici >
- Eventi noti >
- Riprogrammazione >
- Informazioni sul veicolo >
- Documenti originali >

Accesso diretto diagnostica

- Panoramica di sistema >
- Riparazione >
- Completamento assistenza >
- Global OBD II >



Documenti originali

NESSUN DOCUMENTO È DISPONIBILE PER QUESTO VEICOLO. I DOCUMENTI ORIGINALI NON SONO ANCORA DISPONIBILI NELLA SUA VERSIONE ONLINE.

Home > Documenti originali

63 199 / 120 - Volkswagen / C7FB

Ricerca

Inserisci una funzione di ricerca

[Cancella tutto &](#)

Guida dei documenti / Componenti / Componenti, Sostituzioni / 02.020.0001 / Componenti di sterzo	Identificazione del veicolo
Modello: 100 - Con 100, Motori 40, Categorie: 40	Chassis: VW
Guida dei documenti / Componenti / Componenti, Sostituzioni / 02.020.0001 / Componenti di sterzo, Pagine di sterzo per i veicoli con sistema Steer/Drive	Modello: 100 - Con 100, Motori 40, Categorie: 40
Modello: 100 - Con 100, Motori 40, Categorie: 40	Modello: 100 - Con 100, Motori 40, Categorie: 40
Guida dei documenti / Componenti / Componenti, Sostituzioni / 02.020.0001 / Componenti di sterzo, Pagine di sterzo per i veicoli con sistema Steer/Drive	Modello: 100 - Con 100, Motori 40, Categorie: 40
Modello: 100 - Con 100, Motori 40, Categorie: 40	Modello: 100 - Con 100, Motori 40, Categorie: 40
Guida dei documenti / Componenti / Componenti, Sostituzioni / 02.020.0001 / Componenti di sterzo, Pagine di sterzo per i veicoli con sistema Steer/Drive	Modello: 100 - Con 100, Motori 40, Categorie: 40
Modello: 100 - Con 100, Motori 40, Categorie: 40	Modello: 100 - Con 100, Motori 40, Categorie: 40
Guida dei documenti / Componenti / Componenti, Sostituzioni / 02.020.0001 / Componenti di sterzo, Pagine di sterzo per i veicoli con sistema Steer/Drive	Modello: 100 - Con 100, Motori 40, Categorie: 40
Modello: 100 - Con 100, Motori 40, Categorie: 40	Modello: 100 - Con 100, Motori 40, Categorie: 40

Filtro

Identificazione del veicolo

Chassis: VW

Modello: 100 - Con 100

Motori: 40

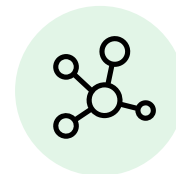
Categorie: 40

Categorie

- Stato alla liberazione
- Manutenzione a regola d'arte
- Riparazioni alla consegna
- Schede elettriche

[Cancella tutto](#)





Bosch Connected Repair verrà integrato direttamente nella schermata iniziale



Oltre alle novità già menzionate, ESI[tronic] Evolution include anche le funzioni di Bosch Connected Repair Cloud.

Potrai avviare, modificare e completare le schede di lavoro direttamente da ESI[tronic] Evolution.

Con questa soluzione, gli strumenti dell'officina sono connessi l'uno con l'altro e i report vengono salvati nel Cloud di Bosch. In questo modo non è più necessario salvare i dati su server locali.

Schede di lavoro Connected Repair ^	
 D-GH 3101 Mercedes-Benz E 200 D Anno fabbricazione <small>Data di produzione: Nov 15, 2023</small>	▼
 L - ES 2438 AUDI A5 2.7 TDI Sportback Anno fabbricazione <small>Data di produzione: Nov 15, 2023</small>	▼
 Number plate BMW 3 Touring Anno fabbricazione <small>Data di produzione: Nov 15, 2023</small>	▼
 S - TH 3101 VW (VOLKSWAGEN) Tiguan Anno fabbricazione <small>Data di produzione: Nov 15, 2023</small>	▼

Secure Diagnostic Access (SDA) per Nissan, Subaru e Polestar



Secure Diagnostic Access (SDA) è la soluzione centralizzata e integrata della partizione SD di ESI[tronic] Evolution che consente un accesso standardizzato ai dati protetti dei veicoli. La lista dei costruttori disponibili è in continua espansione.

Dall'ultimo trimestre del 2023 hai la possibilità di sbloccare i dati protetti anche dei veicoli Nissan, Subaru e Polestar.

Per utilizzare la soluzione SDA sui veicoli Nissan bisogna effettuare il login con il proprio SingleKey ID mentre per i veicoli Subaru e Polestar non è necessario.

Per accedere a queste funzionalità non sono previste licenze aggiuntive.



ESI[tronic] Evolution per Truck e veicoli Off-Highway (OHW)

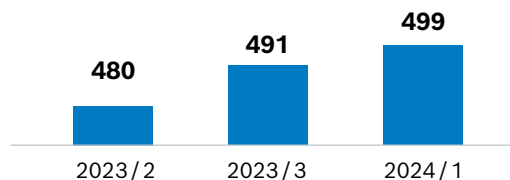
ESI[tronic] Truck News

Alcune novità dell'aggiornamento
2024 | 1 di ESI[tronic]:

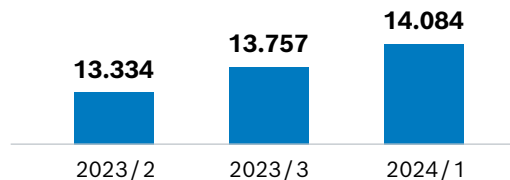
- 8 nuovi marchi
- 327 nuovi modelli
- 3.086 nuovi sistemi di controllo elettronici
- 2.028 nuove funzioni di diagnosi
- 207 nuovi schemi elettrici
- 52.150 nuovi codici di errore

**Ulteriori informazioni su ESI[tronic] Truck si
possono trovare su:** www.boschaftermarket.it

Totale marchi



Totale modelli



ESI[tronic] Evolution per Truck e veicoli Off-Highway (OHW)

ESI[tronic] Truck News



Pacchetto Truck:

- **Wabco:** Trailer EBS E6.5
- **IVECO / IRISBUS** dal 2022: Codifica iniettori, reset service dell'olio in S-Way, T-Way and X-Way
- **MERCEDES-BENZ** eCITARO: Nuove funzioni
- **DAF** XD, XF, XG/ XG+ dal 2021: Nuovo sistema manutenzione

Pacchetto veicoli movimento terra e motori (OHW 2):

- **LIEBHERR:** Nuovo ECU3 sistema controllo motore
- **CATERPILLAR** 900 Serie: Nuove impostazioni avanzate nel computer centrale MCM
- **HATZ:** Nuovo EDC17 C81 sistema controllo motore
- **DOOSAN:** EDC DM02 / DM03 sistema controllo motore

Pacchetto veicoli agricoli (OHW 1):

- **FENDT** 900 Vario (GEN6): Nuova centralina (ICU) controllo iniezione, motore: MAN – Final Tier 4/Stage IV
- **JOHN DEERE** 7R, 8R, 9R: DPF pulizia e cancellazione errori sistema trattamento gas di scarico
- **VALTRA:** Calibrazione individuale della scatole del cambio e delle frizioni TC PS

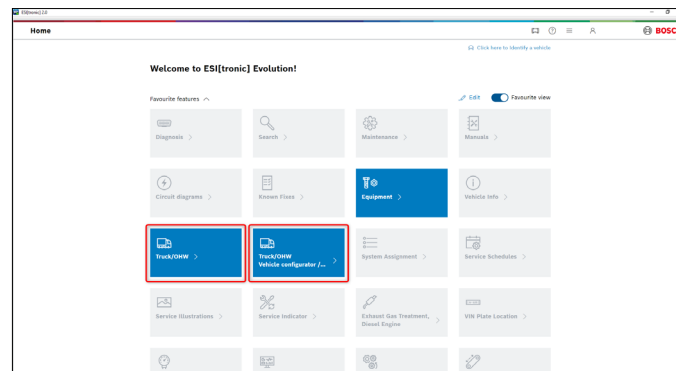
ESI[tronic] Evolution per Truck e veicoli Off-Highway (OHW)

Nuova schermata iniziale – accesso semplificato alla diagnosi Truck / OHW e Selezione Veicolo



La nuova schermata iniziale offre una panoramica migliorata e l'accesso diretto a ESI[tronic] Truck/OHW e alla funzione Selezione Veicolo. Con ESI[tronic] Evolution, puoi lavorare in modo più veloce e semplice grazie anche a una interfaccia più chiara.

I contenuti di Sistema/Produttore di ESI[tronic] 2.0 Online sono stati spostati in Selezione Veicolo.



ESI[tronic] Evolution per Truck e veicoli Off-Highway (OHW) **Sono disponibili nuovi cavi adattatori!**



Produttore	Codice prodotto	Applicazione	Descrizione
Liebherr	1 684 465 891	OHW	Rectangular 6-Pin
Linde	1 684 465 892	OHW	Round 7-Pin
Carrier	1 684 465 906	Trailer	Carrier CAN
Liebherr	1 684 465 907	OHW	Ethernet Cable
Hyundai	1 684 465 908	OHW	Robex
Isuzu/Hitachi	1 684 465 909	OHW	8-Pin
Isuzu/Hitachi	1 684 465 910	OHW	6-Pin

